

Minnisblað

Dags: 9. mars 2023

Efni: Samantekt á Frístundastyrk Akureyrarbæjar 2022

Málsnúmer: 2006040018

Höfundur: Ellert Örn Erlingsson forstöðumaður íþróttamála

Ritað fyrir: Fræðslu- og lýðheilsuráð



AKUREYRARBÆR
FRÆÐSLU- OG LÝÐHEILSUSVIÐ

- Árið 2022 voru 3209 börn og unglingar á aldrinum 6-17 ára skráð innan Akureyrarbæjar (fædd 2005-2016; póstnúmer 600, 603, 611 & 630) árið skv. tölum frá Fræðslu- og lýðheilsusviði.
- Alls voru 2623 kennitölur barna og unglinga á aldrinum 6-17 ára skráðar til notkunar á frístundastyrknum með einhverju móti á árinu. Árið 2022 notuðu því 81,7% barna og ungmenna frístundastyrkinn að einhverju ráði. Samtals notuðu þessi börn og ungmenni 95,2% af þeim styrk sem þessum stóð til boða.
- Frístundastyrkurinn árið 2022 var kr. 40.000 og notaður fyrir alls 99.971.988 krónur í 3479 skráningum árið 2022, sem samsvarar að meðaltals styrkuppþæð þessara 2623 barna og unglinga var kr. 38.114.
- Skráningar voru allt frá einni upp í fimm skráningar hjá sömu kennitölnni.
- Kynjahlutfallið milli skráninga var 49,5% drengir og 50,5% stúlkur. Kynjahlutfallið milli skráðra kennitalna var 50,4% drengir og 49,6% stúlkur. Stúlkur notuðu 49,6% og drengir 50,4% af heildar fjárhæð frístundastyrks Akureyrarbæjar 2022.
- Flestar skráningar voru hjá Íþróttfélaginu Þór og Knattspyrnufélagi Akureyrar, eða 36,9% allra skráninga. Sömu félög fengu tæplega 39,6% af því fjármagni sem var veitt í frístundastyrk, sjá töflu 1. Mynd 3 sýnir nánar skiptingu milli félaga og fyrirtækja.
- Af öllum skráðum kennitölum árið 2022 voru áberandi flestar skráðar hjá árgangi 2012 og 2015. Fæstar skráningar voru hjá elsta árganginum, sjá mynd 1.
- Dreifing skráninga innan skólahverfa Akureyrarbæjar var á bilinu 71-83% - sjá töflu 5.
- Rúmlega 18% barna og ungmenna notuðust ekkert við frístundastyrkinn 2022, þar af voru 58% drengir og 42% stúlkur.
- Samstarfsaðilar (íþrótt-, æskulýðs, og tómstundafélög, stofnanir og fyrirtæki) sem tóku við frístundastyrk Akureyrarbæjar 2021 voru samtals 34 talsins.
- Frekari upplýsingar eru í meðfylgjandi töflum og myndum sem varpa ljósi á verkefnið og í sumum tilfellum frekari spurningum.
- Fyrirvari: Í þessari samantekt er ekki notast við íbúatölur Hagstofunnar eins og fyrri ára sem getur haft áhrif á samanburð milli ára. Í ár var notast við skólaskráningatölur Fræðslu- og lýðheilsuráðs. Hafið er samtal við Þjóðskrá um nákvæmari tölur yfir íbúafjölda 6-17 ára. Að sama skapi þarf að huga að greiningu gang m.t.t. kyns og kynsegin fyrir framtíðar samantektir.

Tafla 1 – Hvernig heildarskráningar og styrkur skiptast niður á félög og fyrirtæki

Félög og fyrirtæki		Skráningar árið 2022	Hluttur af heild	KK	KVK	Dreifing styrks
1	Íþróttafélagið Þór	662	19,0%	60,6%	39,4%	19,4%
2	Knattspyrnufélag Akureyrar	621	17,8%	68,0%	32,0%	20,2%
3	FIMAK	311	8,9%	26,4%	73,6%	9,0%
4	Steps Dance	193	5,5%	2,6%	97,4%	5,6%
5	Óðinn	185	5,3%	51,4%	48,6%	4,8%
6	Skautafélag Akureyrar	177	5,1%	50,8%	49,2%	4,8%
7	Tónlistarskóli Akureyrar	139	4,0%	47,5%	5,5%	4,5%
8	World Class	137	3,9%	48,9%	51,1%	4,6%
9	Leik- og dansskóli Alice	114	3,3%	0,0%	100%	2,9%
10	UFA	93	2,7%	47,3%	52,7%	1,9%
11	GA	85	2,4%	80,0%	20,0%	2,4%
12	SKA	84	2,4%	52,4%	47,6%	3,0%
13	Norður	72	2,1%	41,7%	58,3%	1,9%
14	FÉLAK	71	2,0%	40,8%	59,2%	1,3%
15	Leikfélag Ak. MAK	60	1,7%	28,3%	71,7%	1,8%
16	Nökkvi	59	1,7%	55,9%	44,1%	0,9%
17	Ysta-Gerði	48	1,4%	25,0%	75,0%	1,1%
18	Tónræktin	43	1,2%	44,2%	55,8%	1,7%
19	Bjarg	42	1,2%	42,9%	57,1%	1,2%
20	Hestaskólinn	31	0,9%	12,9%	87,1%	0,8%
21	Hugarfrelsi	31	0,9%	29,0%	71,0%	0,9%
22	Klakkur	30	0,9%	50,0%	50,0%	0,7%
23	Karatefélag Ak.	28	0,8%	75,0%	25,0%	0,8%
24	Hlíðarfjall	25	0,7%	52,0%	48,0%	0,2%
25	Fjölskyldusvið	22	0,6%	95,5%	4,5%	0,5%
26	Braggaparkið	20	0,6%	80,0%	20,0%	0,5%
27	Atlantic	19	0,5%	68,4%	31,6%	0,6%
28	UMF. Narfi	16	0,5%	56,3%	43,8%	0,5%
29	KFUM	15	0,4%	46,7%	53,3%	0,4%
30	Vísindaskólinn	14	0,4%	57,1%	42,9%	0,3%
31	HFA	13	0,4%	92,3%	7,7%	0,2%
32	Ástjörn Sumarbúðir	10	0,3%	70,0%	30,0%	0,4%
33	Sumardvöl í Reykjadal	8	0,2%	87,5%	12,5%	0,3%
34	Peers	1	0,03%	0%	100%	0,04%
Samtals		3479	100%			100%

Tafla 2 – Hvernig heildarskráningar og styrkur skiptast niður innan deilda hjá deildarskiptum félögum.

Skipting skráninga innan félaga sem eru deildarskipt í skráningum	Skráningar árið 2022	Hluttur af heild	KK	KVK	Dreifing styrks
KA - blakdeild	54	1,6%	20,0%	80,0%	1,9%
KA - handboltadeild	186	5,3%	56,5%	43,5%	6,5%
KA - júdódeild	16	0,5%	79,0%	21,0%	0,5%
KA - knattspyrnudeild	300	8,6%	68,0%	32,0%	11,0%
KA - leikjaskóli	65	1,9%	70,8%	29,2%	0,4%
SA - íshökkídeild	134	3,9%	65,7%	34,3%	3,7%
SA - listhlaupadeild	43	1,2%	4,7%	95,3%	1,1%
Þór - handboltadeild	60	1,7%	90,0%	10,0%	1,7%
Þór - hnefaleikadeild	6	0,2%	100%	0,0%	0,2%
Þór - knattspyrnudeild	340	9,8%	60,6%	39,4%	11,1%
Þór - körfuboltadeild	131	3,8%	90,1%	9,9%	4,1%
Þór - leikjaskóli	88	2,5%	52,3%	47,7%	1,0%
Þór - rafíþróttadeild	33	0,9%	90,9%	9,1%	1,2%
Þór - taekwondodeild	4	0,1%	100%	0,0%	0,1%

Tafla 3 – Lykiltölur 2022

Tafla 2 - Lykiltölur	2022	2021	2020
6-17 ára á Akureyri (600,603,611,630)	3.209 (1.679kk/1.530kvk)	3.289 (1.691kk/1598kvk)	3.301 (1.700kk/1.601kvk)
Skráningar	3.479 (1.723kk/1.756kvk)	3.554 (1.729kk/1.825kvk)	3.800 (1.885kk/1.915kvk)
Skráðar kennitölur	2.623 (1.324kk/1.299kvk)	2.602 (1.311kk/1.291kvk)	2.630 (1.337kk/1.293kvk)
Hlutfall skráðra kt. vs. fjöldi barna	81,7%	79,1%	79,7%
Samtals nýting í kr.	99.971.988	97.882.675	98.660.250
Hlutfall af notuðum styrk vs. styrk í boði	77,0%	74,4%	74,7%
Meðaltals styrkuppþæð	38.114	37.618	37.513
% kk af krónunýtingu	50,4%	50,3%	50,8%
% kvk af krónunýtingu	49,6%	49,7%	49,2%
Frístundastyrkur kr.	40.000	40.000	40.000
Fjöldi aðila sem tóku við frístundastyrk	34	41	42

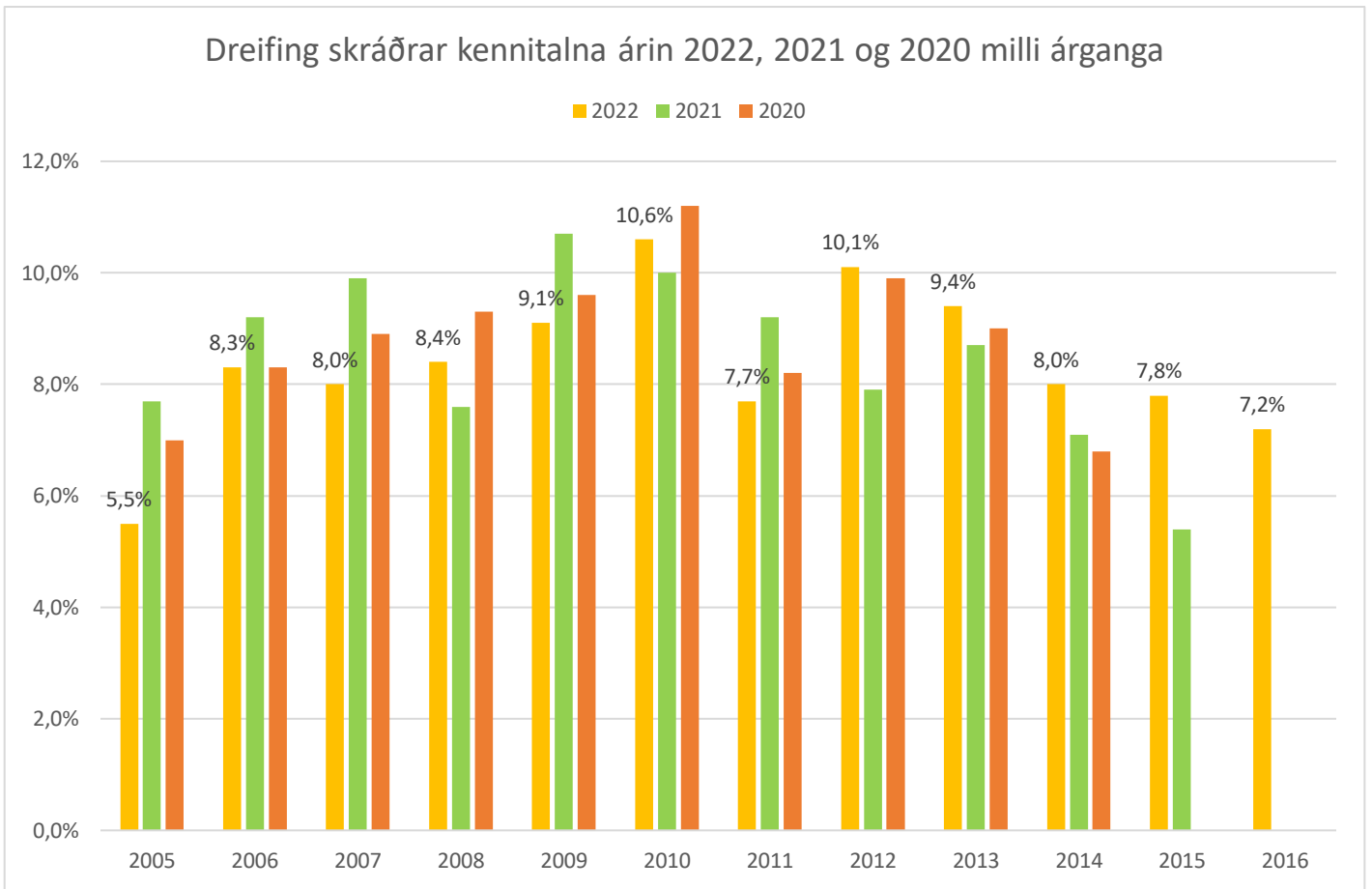
Tafla 4 – Íbúafjöldi og skráðar kennitölur

Börn og unglingar á Akureyri 2022			Skráðar kennitölur 2022			% nýting innan árgangs
Fæðingarár	Aldur	Samtals	KK	KVK	Samtals	
2016	6 ára	237	100	90	190	80%
2015	7 ára	222	110	94	204	92%
2014	8 ára	231	99	111	210	91%
2013	9 ára	275	121	126	247	90%
2012	10 ára	288	119	146	265	92%
2011	11 ára	232	102	100	202	87%
2010	13 ára	310	146	131	277	89%
2009	12 ára	286	129	109	238	83%
2008	14 ára	283	117	103	220	78%
2007	15 ára	283	110	99	209	74%
2006	16 ára	295	109	109	218	74%
2005	17 ára	267	62	81	143	54%
Alls		3209	1324	1299	2623	81,74%

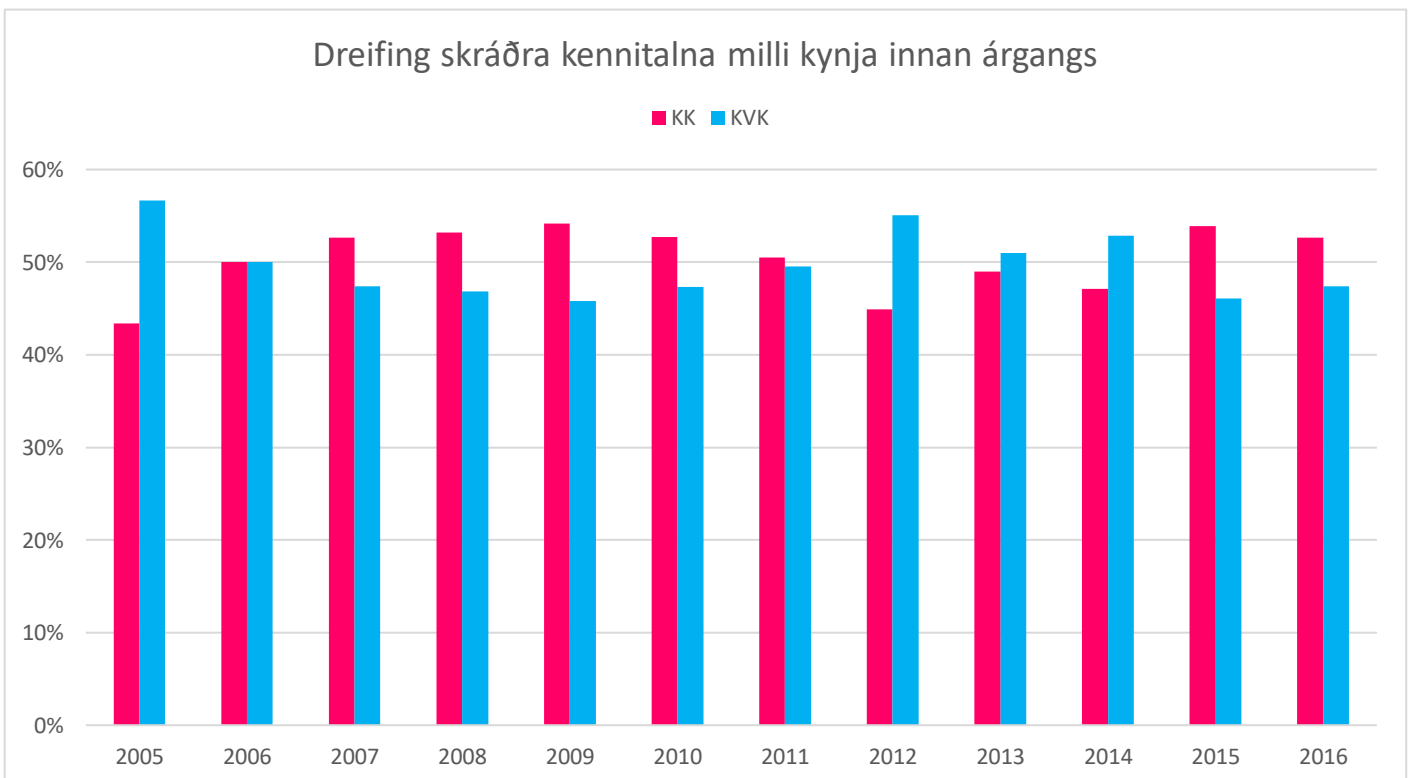
Tafla 5 – Nýting innan skólahverfa

Hlutfall 6-17 ára barna innan hvers skólahverfis sem nýttu sér frístundastyrkinn 2022	
Brekkuskóli	79,7%
Giljaskóli	82,6%
Glerárskóli	82,6%
Lundarskóli	83,0%
Naustaskóli	77,5%
Oddeyrarskóli	71,0%
Síðuskóli	78,0%
Grimsey/Hrísey	77,4%

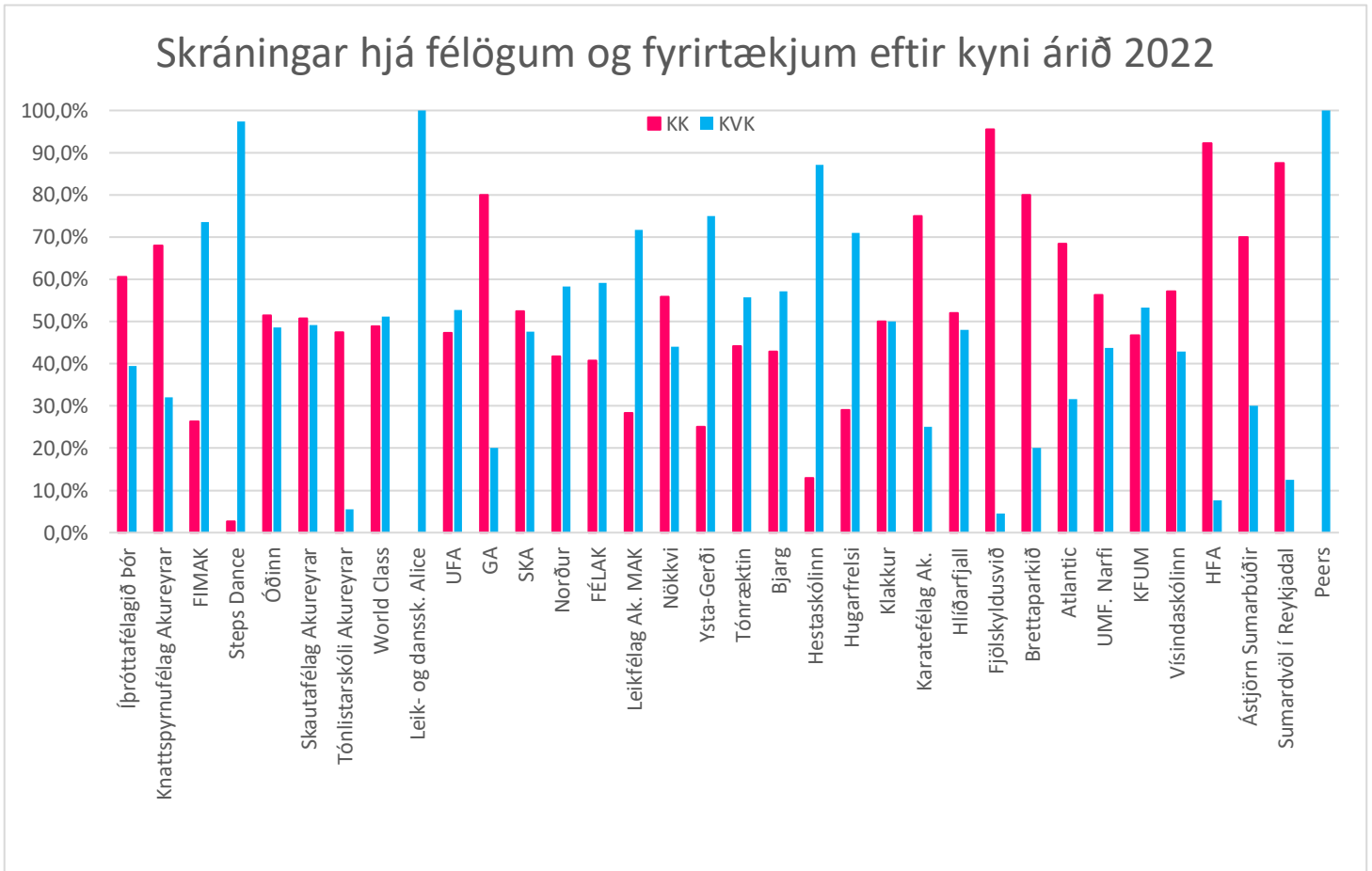
Mynd 1 - Dreifing skráðrar kennitalna árin 2022, 2021 og 2020 milli árganga



Mynd 2 - Dreifing skráðra kennitalna milli kynja innan árgangs



Mynd 3 - Skráningar hjá félögum og fyrirtækjum eftir kyni árið 2022



Mynd 4 - Heildardreifing frístundastyrkgreiðslna eftir mánuðum árið 2022

